

# ECO-Brace Light

## Ortoza za abdukciju stopala

### Upute o uporabi





## Sadržaj

<b>1. Informacije o proizvodima</b> .....	<b>3</b>
1.1 Upozorenja i sigurnosne napomene.....	3
1.2 Ortoza za abdukciju stopala ECO-Brace Light.....	5
1.2.1 Svrha.....	5
1.2.2 Način funkcioniranja.....	5
1.2.3 držač stopala.....	5
1.2.4 Abdukcijaska šina za stopala ECO-Brace Light.....	5
1.3 Pribor.....	6
1.3.1 Jastučić za petu ALFA-Soft.....	6
1.3.2 Ploče za đonove ALFA-Flex.....	6
<b>2. Primjena</b> .....	<b>7</b>
2.1 Postavljanje ortoza.....	7
2.2 Crvenilo i žuljevi.....	8
2.3 Znojenje nogu i vlaga.....	8
2.4 Odjeća.....	8
2.5 Namještanja šina.....	8
2.6 Čišćenje ortoze za abdukciju stopala ECO-Brace Light.....	8
2.7 Poznate kontraindikacije i nuspojave prilikom primjene abdukcijске ortoza za stopala ECO-Brace Light.....	8
2.8 Prilagođavanje abdukcijске ortoze za stopala ECO-Brace Light.....	9
2.9 Osposobljavanja ili specifične kvalifikacije korisnika proizvoda.....	9
2.10 Stavljanje izvan upotrebe.....	9
2.11 Prijava ozbiljnih slučajeva.....	9
<b>3. Adrese</b> .....	<b>9</b>
3.1 Proizvođač (ime, adresa, podaci za kontakt).....	9
<b>4. Podaci o učinku</b> .....	<b>10</b>
4.1 Tehničke specifikacije abdukcijске ortoze za stopala ECO-Brace Light.....	10
4.1.1 Specifična svojstva abdukcijске šine za stopala ECO-Brace Light.....	10
4.2 Tehničke specifikacije držača stopala.....	11
4.2.1 Specifična svojstva držača stopala ALFA-Flex.....	11
4.2.2 Specifična svojstva cipela s trakama/držača stopala COMFOOT.....	12
4.3 Definicija simbola i identifikacijske boje.....	13
<b>5. Upute za montažu (samo za ortopedске tehničare)</b> .....	<b>14</b>
5.1 Upute za montažu abdukcijске ortoze za stopala ECO Brace Light.....	14

## VAŽNO

# PAŽLJIVO PROČITATI PRIJE UPOTREBE SAČUVATI ZA KASNIJE PONOVRNO ČITANJE

Pažljivo pročitajte ove Upute za uporabu. Pridržavajte se svih napomena. Dobro sačuvajte ove Upute za uporabu za kasnije korištenje. Ako bi druge osobe koristile ovaj proizvod, onda im ove Upute za uporabu stavite na raspolaganje.

## 1. Informacije o proizvodima

### 1.1 Upozorenja i sigurnosne napomene



Pri svakom postavljanju ortoze provjerite ispravan spoj abdukcijske šine za stopala s držačima stopala.



Vodite računa o tome da stopalo u držaču stopala sjedi ispravno i čvrsto, jer inače mogu nastati žuljevi, mjehurići i crvenilo.



Držače stopala treba provjetravati dva puta dnevno po 30 minuta.



U slučaju jačeg znojenja nogu promijenite čarapice više puta dnevno.



U redovitim razmacima provjeravajte da se vijci na šini ne otpuste.



Abdukcijску ортозу за стопала (по један пар држача стопала и једна шина за абдуkciju стопала) смје прилагодити само стручно оспособљено особље (ортопедски обућар или ортопедски технићар).



**semēda**  
ORTHOPAEDIC PRODUCTS

*... step by step forward*



Ako bi na abdukcijskoj ortozi za stopala ECO-Brace Light došlo do kvara, onda Vas molimo da se obratite svom ortopedskom tehničaru ili ortopedskom obučaru.



Abdukcijskim šinama za stopala se ne smije udarati po čvrstim predmetima (npr. kada dijete ortozom udara po podu) Šina može puknuti!



Ako se ortoza ne nosi, mora se pospremiti izvan dohvata djece.



Abdukcijsku ortožu za stopala smije se nositi samo s čarapama!



Držači stopala nisu obuča za trčanje i trebaju se nositi samo u kombinaciji sa šinom!



Nemojte koristiti nikakva oštra sredstva za čišćenje, jer ista mogu oštetiti plastiku i kožu.



Sigurnu montažu abdukcijske ortože za stopala ECO-Brace Light mogu i smiju izvršiti samo ortopedski obučar ili ortopedski tehničar koji vrše prilagođavanje. Molimo Vas da ni u kom slučaju samostalno ne mijenjate /namještate abdukcijsku ortožu za stopala ECO-Brace Light, jer bi to između ostalog moglo dovesti do nastanka recidiva! Ako imate pitanja i probleme u svezi s namještanjima, molimo Vas da se obratite ortopedskom obučaru ili ortopedskom tehničaru koji vrši namještanja ili dječjem ortopedu koji propisuje terapiju. Tvrtka Sameda ne preuzima nikakvo jamstvo za svojevrijedno i nestručno prilagođavanje!

## 1.2 Ortoza za abdukciju stopala ECO-Brace Light

### 1.2.1 Svrha

Abdukcijaska ortoza za stopala ECO-Brace Light koristi se kod beba/vrlo male djece te djece s dijagnozom idiopatskog zgrčenog stopala u skladu s konzervativnom terapijskom metodom dr. Ponseti.

Ona služi za očuvanje korekcije stopala ostvarene redresijom postavljanjem gipsa. Služi izbjegavanju recidiva (ponovnog pogoršanja) i nema korektivno djelovanje.

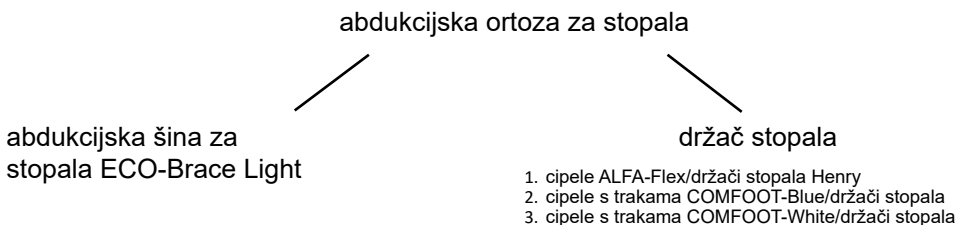
Ortoped propisuje ortozu za nastavak svoje terapije. Ortopedski tehničar (ili ortopedski obučar) prilagođava kod djece ortožu u skladu s propisanom terapijom ortopeda. Roditelji dotične djece stavljaju ortožu svaki dan. Kod ortože radi se o proizvodu koji se može ponovo koristiti.

### 1.2.2 Način funkcioniranja

Abdukcijaska ortoza za stopalo ECO-Brace Light sastoji se od abdukcijske šine za stopalo i držača stopala.

Postoje tri različita modela držača stopala koji pašu na abdukcijasku šinu za stopalo:

1. cipele ALFA-Flex/držači stopala Henry
2. cipele s trakama COMFOOT-Blue/držači stopala
3. cipele s trakama COMFOOT-White/držači stopala



### 1.2.3 držač stopala

Odgovarajući držač stopala služi za fiksiranje dječjih stopala koja treba liječiti. On se spaja sa šinom s pomoću klik zatvarača.

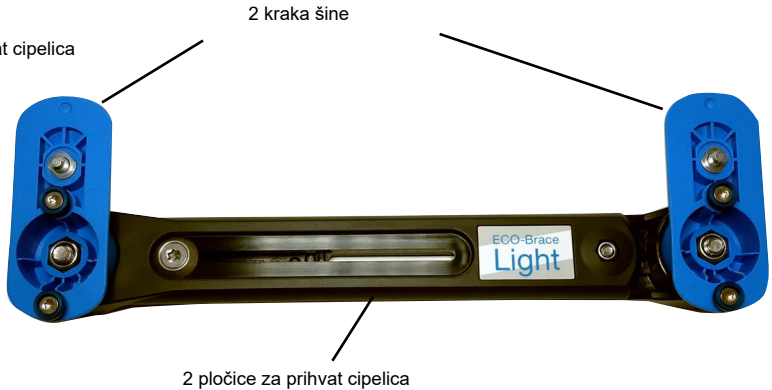
### 1.2.4 Abdukcijaska šina za stopala ECO-Brace Light

Abdukcijaska šina za stopala ECO-Brace Light raspolaže s dvije pločice za prihvat cipelica koje se mogu pomicati u oba smjera kako bi se namjestio terapijski kut koji je definirao ortoped (kut abdukcije 0°-80°). U pločicu za prihvat cipelica fiksno je namještena dorzalna ekstenzija od 5°.

Abdukcijaska šina za stopala ECO-Brace Light ima kontinuirano namjestivu dužinu šine do širine od 30 cm i povećava se također tijekom cjelokupnog trajanja terapije.

Bitni funkcijski elementi abdukcijske šine za stopala ECO-Brace Light su:

- a) 2 kraka šine
- b) 2 pločice za prihvat cipelica



2 kraka šine leže jedna iznad drugog i međusobno su povezana s 2 vijka. Za promjenu dužine šine vijci se otpuštaju s pomoću isporučениh ključeva, krakovi šine se pomiču na željenu dužinu, a vijci se potom stežu.

Svaki krak šine završava na vanjskom kraju u završnom elementu u obliku polukruga. Na njima je s pomoću imbus vijka pričvršćena po jedna pločica za prihvat cipelice. Kroz kontrolni prozor u završnom elementu može se vidjeti mjerna skala s kutovima od 0 do 80°, tako da se pločica za prihvat cipelice može okrenuti do željene vrijednosti kuta za abdukciju.



U pločicu za prihvat cipelica fiksno je namještena dorzalna ekstenzija od 5°. Na gornjoj strani pločice za prihvat cipelice pričvršćena su 2 umetka, a na donjoj strani svornjak s oprugom. Isti služe za spajanje s držačem stopala (v.2.1.).

## 1.3 Pribor

### 1.3.1 Jastučić za petu ALFA-Soft

Jastučić za petu ALFA-Soft naročito je prikladan za korištenje s cipelicama ALFA-Flex/ držačima stopala.

Ovaj jastučić za petu daje stopalu dodatnu stabilnost i sprječava. odn. rasterećuje žuljeve. Može se dobiti u dvije veličine, može se zaljepiti u cipelu i može se individualno izrezati.



### 1.3.2 Ploče za đonove ALFA-Flex

Ploče za đonove ALFA-Flex mogući su pribor za abdukcijisku šinu za stopala. Njihovim korištenjem dolazi do systemske promjene ortoze. Ploče za đonove ALFA-Flex koriste se u rijetkim slučajevima kako bi se pričvrstile tuđe, specijalne izvedbe držača stopala na abdukcijisku šinu za stopala koju proizvodi tvrtka Sameda.

Korištenje abdukcijske šine za stopala sa specijalnom izvedbom ne odgovara sustavu ortoza koji se ovdje opisuje. Stoga mi preuzimamo jamstvo samo za pribor koji mi stavljamo na raspolaganje, dakle za ploče za đonove.



## 2. Primjena

### 2.1 Postavljanje ortoza

Ako od svog liječnika ili ortopedskog tehničara dobijete šinu, onda isti vrši namještanje kuta i dužine šine. Molimo Vas da ne mijenjate ova namještanja, ona su terapijski potrebna!

1. Svom djetetu **obvezatno** obucite čarape ili štramplice. Otvorite sve zatvarače na cipeli.
2. Umetnite stopalo unutra tako da je peta potpuno otraga i potpuno dolje. Provjerite s pomoću kontrolnog prozorčića je li cipelica dobro pristaje.
3. Najprije zatvorite srednji remen. Njega se mora čvrsto zategnuti, jer on drži petu u ispravnom položaju.
4. Povucite čarapu s gornje strane te na vrhu kako biste izravnali nabore. Nakon toga lagano zakopčajte preostale remene i ponovite isti postupak s drugom cipelom.
5. Za učvršćenje šine na cipelama molimo Vas da klik zatvarač stavite na izreze u donu i i šinu gurnete u smjeru pete sve dok se držač ne uglati.



## 2.2 Crvenilo i žuljevi

Koža dojenčadi zapravo još nije pogodna za nošenje cipela, t.j. vrlo je osjetljiva. Iako su cipele od mekanog materijala, ponekad mogu nastati žuljevi ili mjehurići.

Crvene mrlje ili mjehurići, napose na stražnjoj strani pete, u pravilu ukazuju na to da se cipela nosila nedovoljno čvrsto pričvršćena. Stoga je vrlo važno da vodite računa o tome da stopalo stvarno čvrsto sjedi u cipeli, jer laganim klizanjem amo i tamo u cipeli vrlo brzo mogu nastati žuljevi. Provjerite da peta unutra u cipeli naliježe na đon, u tu svrhu zategnite remen za još jednu rupicu. Nemojte nikada koristiti losion na crvenim mrljama na koži. Losion može problem samo pogoršati.

Crvenilo koje nestaje nakon što se cipela skine na kratko vrijeme, ne predstavlja razlog za zabrinutost. **Ako crvenilo postane jače i tamnije ili čak nastane mjehurić, onda što je brže moguće otidite liječniku koji provodi liječenje.** On će odlučiti kako dalje postupiti. U nuždi će se još jednom postaviti gips kod kojeg će se pogodeni dio kože ostaviti slobodnim kako bi mogao zacijeliti. Naime, ako se problemi uporno javljaju prilikom nošenja, to može biti rani znak za recidiv.

## 2.3 Znojenje nogu i vlaga

Kod djece koja naginju jakom znojenju nogu, može neobičajeno dugo vrijeme nošenja od 23 sata dnevno dovesti do toga da su cipele stalno vlažne. Ako primjenjujete cipele s kožnim punjenjem, to u rijetkim slučajevima može dovesti i do pojave plijesni na unutarnjoj koži, s obzirom da je ista – da bi se izbjegle alergije – štavljena samo biljnim materijalima. Stoga preporučamo da neovisno o materijalu podstave uvijek:

- cipele provjetrite dva puta dnevno u trajanju od po pola sata
- u slučaju jačeg znojenja nogu promijenite čarapice više puta dnevno

## 2.4 Odjeća

Držači stopala moraju se u načelu nositi sa čarapicama ili štramplicama. Pri tome je važno da se vodi računa o izbjegavanju stvaranja žuljeva. Preporuča se da se koriste čarape s malo konaca i šavova s unutarnje strane i da vodite računa o tome da materijal ne stvara nabore.

## 2.5 Namještanja šina

Abdukcijaska šina za stopala ECO-Brace Light u početku se u pravilu namješta na 70° vanjske rotacije (abdukcija) za zgrčeno stopalo i 40° za stopalo koje nije pogođeno bolešću. Dorzalna ekstenzija - tj. savijanje stopala prema goljenici utvrđena je oblikom šine na 5°. Dužina šine slobodno malo prekoračuje širinu ramena Vašeg djeteta.

## 2.6 Čišćenje ortoze za abdukciju stopala ECO-Brace Light

Abdukcijaska šina za stopala može se bez problema čistiti vodom i sapunom. Ne postoji obveza dezinficiranja. Ako biste unatoč toga koristili sprej za dezinfekciju ili druga oštra sredstva za čišćenje, to bi moglo oštetiti materijal.

## 2.7 Poznate kontraindikacije i nuspojave prilikom primjene abdukcijске ortoze za stopala ECO-Brace Light

Apsolutna kontraindikacija je nepotpuno izvršena redresija postavljanjem gipsa, prije svega ako još postoji visoki položaj pete. Stopalo u tom slučaju ne leži ispravno u cipeli i dorzalna ekstenzija namještena na šini ne može ispuniti svoju svrhu (izbjegavanje recidiva ekvinusnog stopala).

Relativne kontraindikacije su višestruki negativni utjecaji kod djece koju se liječi. Iste prije toga mora ustanoviti odgovarajući liječnik odgovarajućeg centra kompetencija za liječenje zgrčenog stopala koji provodi tretman prema metodi Ponseti.

Kao nuspojave mogu se pojaviti mjehurići ili crvenilo. U tom se slučaju roditelji trebaju obratiti nadležnom ortopedskom tehničaru.

Daljnje nuspojave nisu poznate.



## 2.8 Prilagođavanje abdukcijske ortoze za stopala ECO-Brace Light

Prilagođavanje odgovarajuće abdukcijske ortoze za stopala mora izvršiti isključivo osoba koja je za posebno obrazovana. To su ortopedski tehničari ili ortopedski obučari.

## 2.9 Osposobljavanja ili specifične kvalifikacije korisnika proizvoda

Prilikom prilagođavanja abdukcijske ortoze za stopala ECO-Brace Light ortopedski tehničar / obučar i liječnik koji provodi liječenje podučavaju o rukovanju roditelje i eventualno djecu koju se liječi.

Kvalifikacija ortopedskog tehničara / obučara počiva na završenom strukovnom obrazovanju u svom području djelovanja. Ortopedski tehničar / obučar mora pažljivo pročitati Upute za uporabu tvrtke Sameda.

## 2.10 Stavljanje izvan upotrebe



Sigurno zbrinjavanje proizvoda obavljaju roditelji ili pak ortopedskih tehničar koji je izvršio prilagođavanje. Proizvod se može zbrinuti u skladu s lokalnim propisima kao kućni otpad.

## 2.11 Prijava ozbiljnih slučajeva



Svi ozbiljni slučajevi (događaji) koji su se pojavili u svezi s korištenjem proizvoda, moraju se prijaviti proizvođaču (vidi 3. poglavlje) kao i tijelu u sjedištu korisnika koje je nadležno za nadzor nad medicinskim proizvodima.

# 3. Adrese

## 3.1 Proizvođač (ime, adresa, podaci za kontakt)

Sameda GmbH  
Am Petersberg 36  
29389 Bad Bodenteich

tel.: +49-(0)5824 98 555-0  
telefaks.: +49-(0)5824 98 555-20

e-pošta: [info@sameda.de](mailto:info@sameda.de)

web: [www.sameda.de](http://www.sameda.de)

## 4. Podaci o učinku

### 4.1 Tehničke specifikacije abdukcijske ortoze za stopala ECO-Brace Light

#### 4.1.1 Specifična svojstva abdukcijske šine za stopala ECO-Brace Light

Naziv proizvoda	Abdukcijska šina za stopala ECO-Brace Light
Broj artikla	EC 0500 -002
Za korištenje s:	<p>držačima stopala:</p> <p>cipele ALFA-Flex/držači stopala Henry</p> <p>cipele s trakama COMFOOT-Blue/držači stopala</p> <p>cipele s trakama COMFOOT-White/držači stopala</p>
Svrha	<p>Kao sustav ortoze s držačima stopala: Abdukcijska ortoza za stopala ECO-Brace Light koristi se kod beba/vrlo male djece te djece s dijagnozom idiopatskog zgrčenog stopala u skladu s konzervativnom terapijskom metodom dr. Ponseti.</p> <p>Ona služi za očuvanje korekcije stopala ostvarene redresijom postavljanjem gipsa. Služi izbjegavanju recidiva (ponovnog pogoršanja) i nema korektivno djelovanje.</p>
Indikacijski položaj	Za tretman idiopatskog zgrčenog stopala
Princip terapijskog djelovanja	Fiksiranje stopala radi izbjegavanja recidiva kod zgrčenog stopala
Skupina pacijenata	Bebe/vrlo mala djeca/djeca u dobi od 0 do 5 godina
Veličina/širina	Dužina šine do 30 cm
Boja	crna/ plava
Materijal	Plastika
<b>Obilježja opremljenosti</b>	
Namještanje abdukcijskog kuta	Područje od 0 do 80°
Namještanje dorzalne ekstenzije	Namješteno na 5°
Klik zatvarači za adaptaciju držača stopala	X
<b>Varijante šina</b>	
---	---
<b>Dodaci/pribor za proizvod</b>	
Ploče za donove ALFA-Flex	X
Broj artikla	ET 0700-003

## 4.2 Tehničke specifikacije držača stopala

### 4.2.1 Specifična svojstva držača stopala ALFA-Flex

Naziv proizvoda	cipele ALFA-Flex/držači stopala Henry
Broj artikla	AL 1411-veličina-strana
Za korištenje s:	abdukcijskom šinom za stopala ECO Brace
Svrha	<p>Kao sustav ortoze s abdukcijskom šinom: abdukcijska ortoza za stopala koristi se kod beba/vrlo male djece te djece s dijagnozom idiopatskog zgrčenog stopala u skladu s konzervativnom terapijskom metodom dr. Ponseti.</p> <p>Ona služi za očuvanje korekcije stopala ostvarene redresijom postavljanjem gipsa. Služi izbjegavanju recidiva (ponovnog pogoršanja) i nema korektivno djelovanje.</p>
Indikacijski položaj	Za tretman idiopatskog zgrčenog stopala
Princip terapijskog djelovanja	Fiksiranje stopala radi izbjegavanja recidiva kod zgrčenog stopala
Skupina pacijenata	Bebe/vrlo mala djeca/djeca u dobi od 0 do 5 godina
Veličina	070-210 (dužina stopala u mm)
Boja	plavi
Materijal	Koža i tekstil
<b>Obilježja opremljenosti</b>	
Klik zatvarač uz šinu	X
Remeni s trnom	--
Zatvarači na čičak	3
<b>Posebni dodaci za proizvod</b>	
Jastučić za petu ALFA-Soft 1: mali, za veličinu stopala 70 100, br. artikla: AL 1700-001	X
Jastučić za petu ALFA-Soft 2: za veličine cipela od 110, br. artikla: AL 1700-002	X

#### 4.2.2 Specifična svojstva cipela s trakama/držača stopala COMFOOT

Naziv proizvoda	cipele s trakama COMFOOT-White/držači stopala	cipele s trakama COMFOOT-Blue/držači stopala
Broj artikla	AL 1833-veličina-strana	CB 1811 -veličina-strana
Za korištenje:	sa šinom za abdukciju stopala ECO-Brace Light	
Svrha	<p>Kao sustav ortoze s abdukcijom šinom: abdukcijaska ortoza za stopala koristi se kod beba/vrlo male djece te djece s dijagnozom idiopatskog zgrčenog stopala u skladu s konzervativnom terapijskom metodom dr. Ponseti.</p> <p>Ona služi za očuvanje korekcije stopala ostvarene redresijom postavljanjem gipsa. Služi izbjegavanju recidiva (ponovnog pogoršanja) i nema korektivno djelovanje.</p>	
Indikacijski položaj	Za tretman idiopatskog zgrčenog stopala	
Princip terapijskog djelovanja	Fiksiranje stopala radi izbjegavanja recidiva kod zgrčenog stopala	
Skupina pacijenata	Bebe/vrlo mala djeca/djeca u dobi od 0 do 5 godina	
Veličina	070-180 (dužina stopala u mm)	070-180 (dužina stopala u mm)
Boja	bijeli	plavi
Materijal	Koža, neopren i likra	Koža, neopren i likra
<b>Obilježja opremljenosti</b>		
Klik zatvarač uz šinu	X	X
Remeni s trnom	3	1
Zatvarači na čičak	--	2
Posebni dodaci za proizvod	-	

### 4.3 Definicija simbola i identifikacijske boje

Sljedeći simboli koriste se u Uputama za uporabu i na proizvodu:



**POZOR:** ovaj simbol označava upozorenja i mjere opreza u Uputama za uporabu.



**PRIDRŽAVATI SE NAPUTAKA ZA KORIŠTENJE:** ovaj simbol upućuje korisnika na nužnost da savjet potraži u Uputama za uporabu.



**BROJ PROIZVODA:** prikazuje broj proizvoda proizvođača, tako da se medicinski proizvod može identificirati.



**BROJ SERIJE:** prikazuje broj serije proizvođača, tako da se individualni medicinski proizvod može identificirati.



**DATUM PROIZVODNJE:** prikazuje datum kojeg je medicinski proizvod proizveden.



**MEDICINSKI PROIZVOD:** simbol za to da se kod ovog proizvoda radi o medicinskom proizvodu.



**PROIZVOĐAČ:** prikazuje proizvođača medicinskog proizvoda u skladu s Uredbom (EU) 2017/745 o medicinskim proizvodima.

## 5. Upute za montažu (samo za ortopedске tehničare)

### 5.1 Upute za montažu abdukcijske ortoze za stopala ECO Brace Light

#### **UPUTE ZA MONTAŽU abdukcijske ortoze za stopala ECO Brace Light – za ortopedске tehničare**

Abdukcijaska ortoza za stopala za naknadno liječenje idiopatskog zgrčenog stopala u okviru Ponseti metode liječenja. Preporučeno trajanje liječenja: od trenutka zadnjeg skidanja gipsa do 4./5. godine života djeteta.



#### **Opseg isporuke**

1. cipele ALFA-Flex ili COMFOOT-Blue
2. inbus ključ: 4/5mm
3. torx ključ TX 10/20
4. abdukcijaska šina za stopala


#### **Važne informacije:**

Šina: za korištenje u terapijske svrhe u trajanju od najviše 5 godina. Ukupni životni vijek: 8 godina. Cipele: životni vijek iznosi 8 godine.  
Godinu proizvodnje možete isčitati iz prve dvije znamenke ispred serijskog broja.  
Skladištenje: bez opasnosti od smrzavanja, zaštićeno od svjetla, srednja vlažnost zraka.



#### **Podешavanje dužine šine:**

- Dužina je promjenjiva od 200 do 290 mm
- Opuštite dva vijka koji međusobno spajaju dijelove šine, (torx ključ TX20)
- Dužinu šipke namjestiti najmanje! na širinu ramena djeteta
- Čvrsto stegnuti samosiguravajući vijak.



#### **Podешavanje kuta abdukcije:**

- Uz pomoć inbus ključa odvrtiti vijak na donjoj strani šine za čauvrtnu krug.
- Nakon toga ploču malo po malo okretati prema van i kod odgovarajuće vrijednosti kuta (koja se može očitati na prozirnom prozorčiću) pustiti da se uglati. Metoda Ponseti preporuča kut od 70° kod zgrčenog stopala i 40° kod zdravog stopala.
- Čvrsto stegnuti samosiguravajući vijak.



#### **Oblačenje cipela i šine:**

1. Stavite nogu u cipelu, tako da je peta na samom kraju i potpuno u cipeli – kontrola kroz prozorčić na peti
2. Prvo zakopčajte strednji remen i čvrsto ga zategnite (drži petu u ispravnom položaju), a ostale remene tek lagano zakopčajte.
3. Cipelu s gornje strane stavite na klik zatvarač i šinu pomaknite prema natrag u smjeru pete sve dok se svornjak ne uglati.

**Za otpuštanje šine povucite svornjak, šinu pomaknite sve do graničnika**

Sukladnost abdukcijske ortoze za stopala ECO-Brace Light tvrtke Sameda potvrđuje se CE znakom. Aktualnu verziju EU Izjave o sukladnosti može se u svakom trenutku zatražiti od tvrtke Sameda. Ortopedski tehničari mogu u webshopu učitati Izjavu o sukladnosti. Za ortopedске tehničare dostupna je izjava o sukladnosti za preuzimanje na [www.semada.de](http://www.semada.de) u odjeljku [english/download/technicians](http://www.semada.de/english/download/technicians).





SEMEDA GmbH

Am Petersberg 36  
D-29389 Bad Bodenteich  
Deutschland/Germany

Tel.: +49-(0)5824 98 555-0  
Fax.: +49-(0)5824 98 555-20

Mail: [info@sameda.de](mailto:info@sameda.de)  
Web: [www.sameda.de](http://www.sameda.de)